



ТЕРРИТОРИАЛЬНЫЙ ОРГАН ФЕДЕРАЛЬНОЙ
СЛУЖБЫ ГОСУДАРСТВЕННОЙ СТАТИСТИКИ
ПО САРАТОВСКОЙ ОБЛАСТИ

Поголовье скота и производство сельскохозяйственной продукции в Саратовской области



за январь - сентябрь 2023 года



ТЕРРИТОРИАЛЬНЫЙ ОРГАН ФЕДЕРАЛЬНОЙ СЛУЖБЫ
ГОСУДАРСТВЕННОЙ СТАТИСТИКИ
ПО САРАТОВСКОЙ ОБЛАСТИ

Поголовье скота и производство сельскохозяйственной продукции в Саратовской области

за январь - сентябрь 2023 года

- 01 ПОГОЛОВЬЕ СКОТА
- 02 СТРУКТУРА ПОГОЛОВЬЯ СКОТА
ПО КАТЕГОРИЯМ ХОЗЯЙСТВ
- 03 ПРОИЗВОДСТВО ОСНОВНЫХ ВИДОВ ПРОДУКЦИИ
ЖИВОТНОВОДСТВА
- 04 СТРУКТУРА ПРОИЗВОДСТВА ОСНОВНЫХ ВИДОВ
ПРОДУКЦИИ ЖИВОТНОВОДСТВА ПО КАТЕГОРИЯМ
ХОЗЯЙСТВ

ПОГОЛОВЬЕ СКОТА В САРАТОВСКОЙ ОБЛАСТИ*

НА КОНЕЦ ОТЧЕТНОГО МЕСЯЦА, ТЫСЯЧ ГОЛОВ



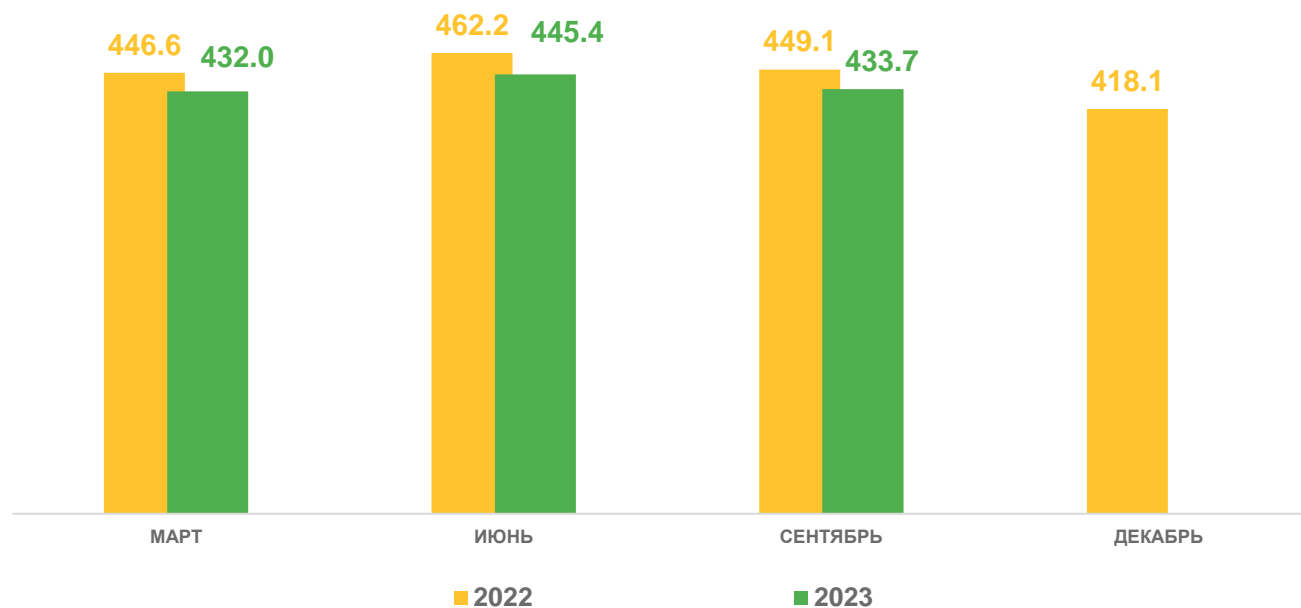
Крупный рогатый скот

433,7

На конец сентября 2023 года

96,6%

К соответствующей дате
предыдущего года



* В хозяйствах всех категорий

ПОГОЛОВЬЕ СКОТА В САРАТОВСКОЙ ОБЛАСТИ*

НА КОНЕЦ ОТЧЕТНОГО МЕСЯЦА, ТЫСЯЧ ГОЛОВ



Коровы

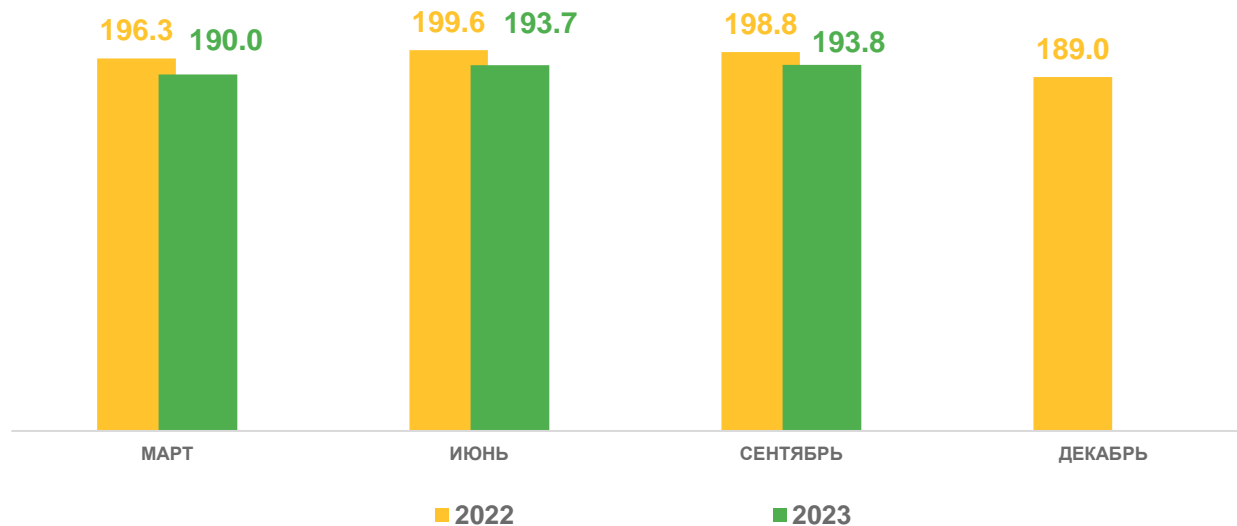
193,8

На конец сентября 2023 года

97,5%



К соответствующей дате
предыдущего года



* В хозяйствах всех категорий

ПОГОЛОВЬЕ СКОТА В САРАТОВСКОЙ ОБЛАСТИ*

НА КОНЕЦ ОТЧЕТНОГО МЕСЯЦА, ТЫСЯЧ ГОЛОВ



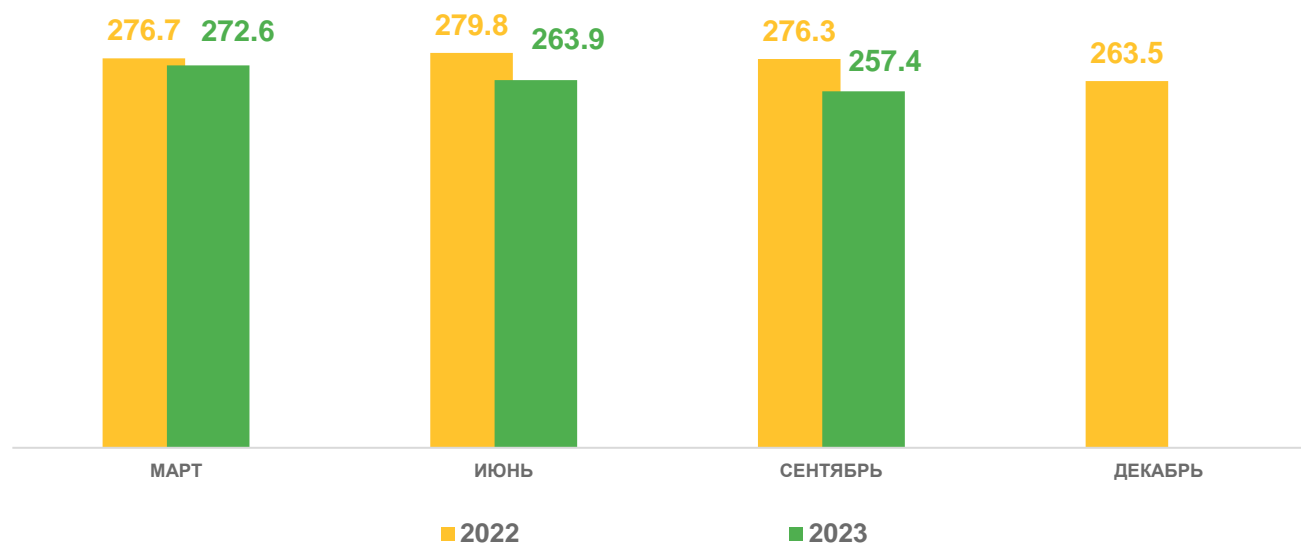
СВИНИ

257,4

На конец сентября 2023 года

93,2% ↓

К соответствующей дате
предыдущего года



* В хозяйствах всех категорий

ПОГОЛОВЬЕ СКОТА В САРАТОВСКОЙ ОБЛАСТИ*

НА КОНЕЦ ОТЧЕТНОГО МЕСЯЦА, ТЫСЯЧ ГОЛОВ



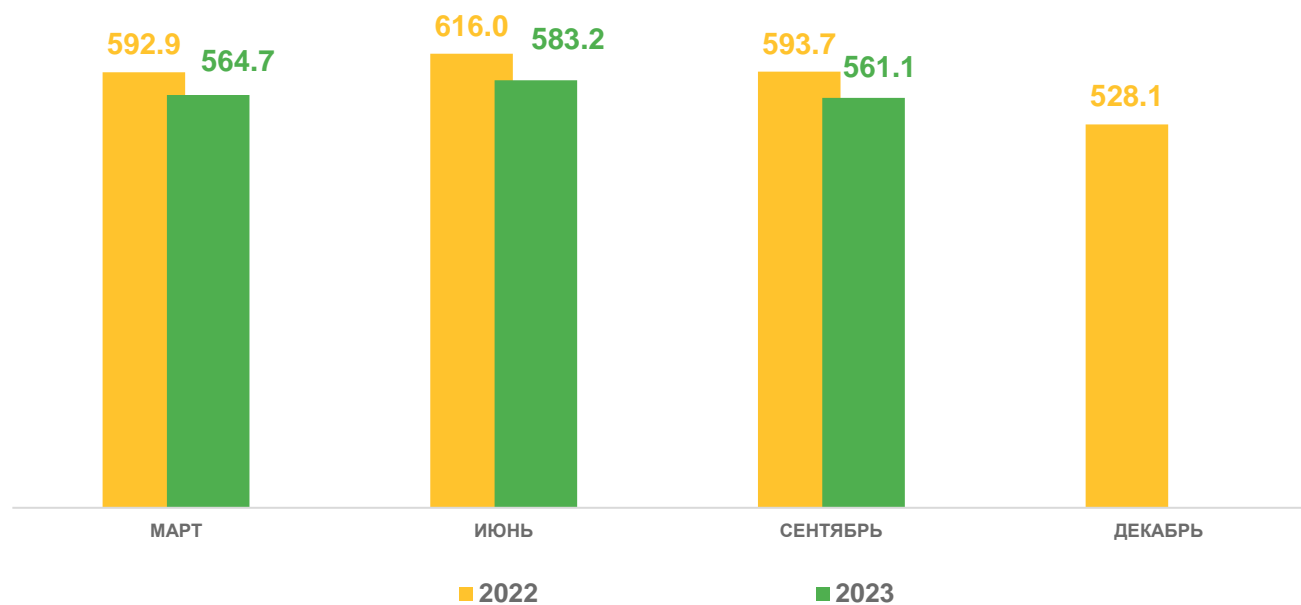
Овцы и козы

561,1

На конец сентября 2023 года

94,5% ↓

К соответствующей дате
предыдущего года

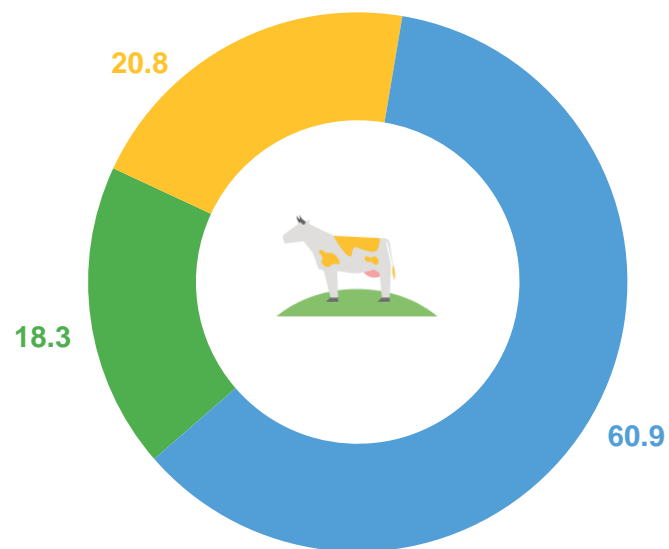


* В хозяйствах всех категорий

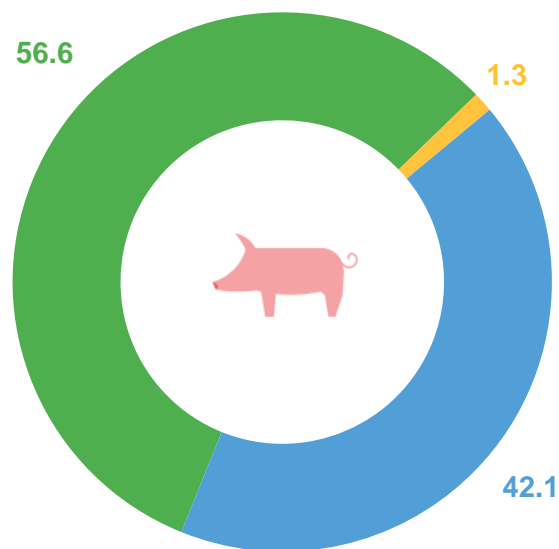
СТРУКТУРА ПОГОЛОВЬЯ СКОТА ПО КАТЕГОРИЯМ ХОЗЯЙСТВ В САРАТОВСКОЙ ОБЛАСТИ

НА КОНЕЦ СЕНТЯБРЯ 2023 ГОДА, В % ОТ ХОЗЯЙСТВ ВСЕХ КАТЕГОРИЙ

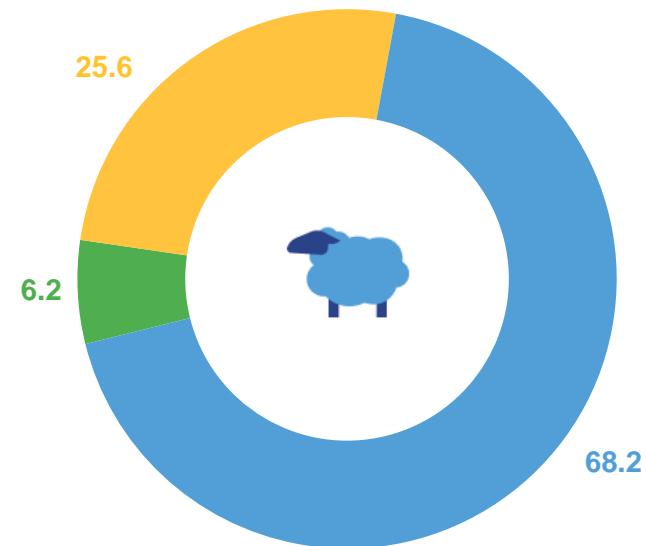
Крупный рогатый скот



Свиньи



Овцы и козы



 Сельскохозяйственные организации


 Крестьянские (фермерские) хозяйства и индивидуальные предприниматели

 Хозяйства населения



ПРОИЗВОДСТВО ОСНОВНЫХ ВИДОВ ПРОДУКЦИИ ЖИВОТНОВОДСТВА В САРАТОВСКОЙ ОБЛАСТИ*

ТЫСЯЧ ТОНН



Скот и птица на убой
(в живом весе)

109,5

Январь - сентябрь 2023 года

95,7% ↓

К январю - сентябрю 2022 года



* В хозяйствах всех категорий

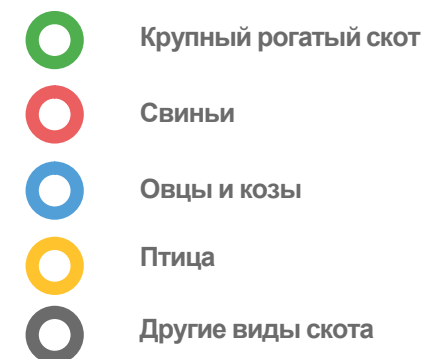
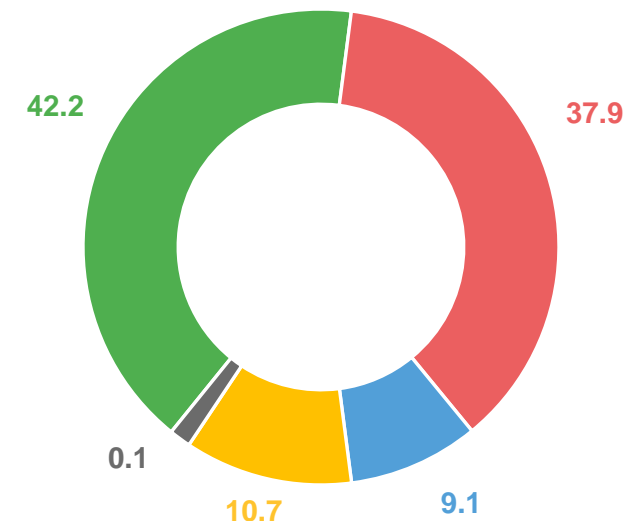


ПРОИЗВОДСТВО СКОТА И ПТИЦЫ НА УБОЙ (В ЖИВОМ ВЕСЕ) ПО ВИДАМ СКОТА*

ЯНВАРЬ - СЕНТЯБРЬ 2023 ГОДА, ТЫСЯЧ ТОНН



В % к итогу



* В хозяйствах всех категорий



ПРОИЗВОДСТВО ОСНОВНЫХ ВИДОВ ПРОДУКЦИИ ЖИВОТНОВОДСТВА В САРАТОВСКОЙ ОБЛАСТИ*

ТЫСЯЧ ТОНН



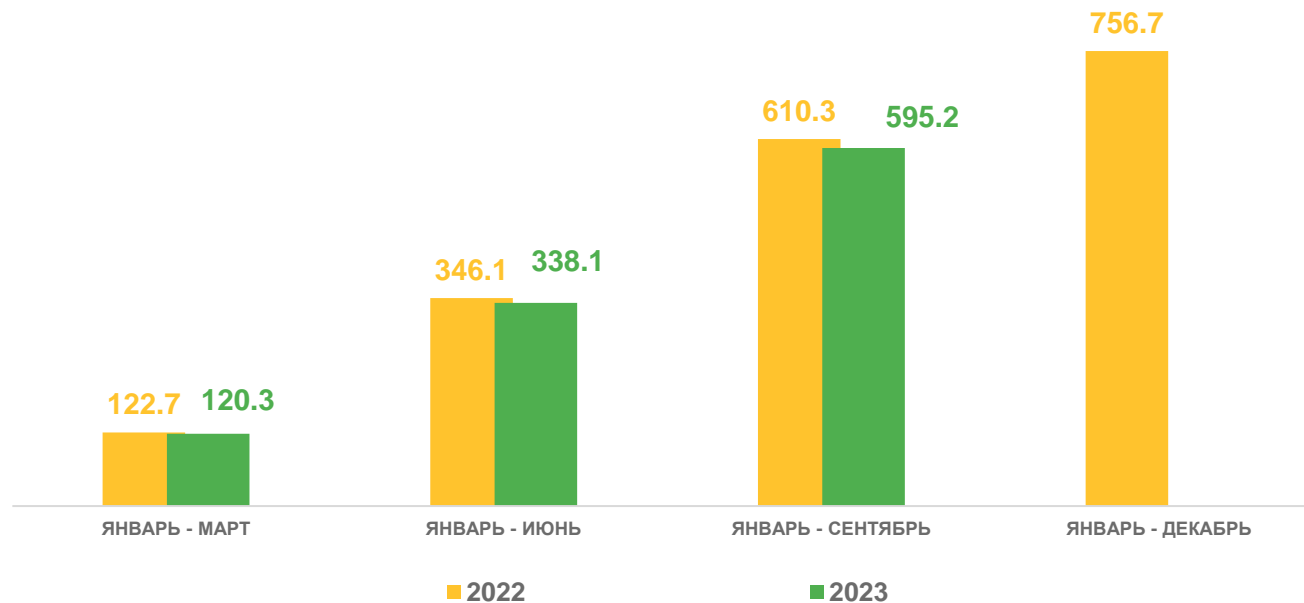
Молоко

595,2

Январь - сентябрь 2023 года

97,5% ↓

К январю - сентябрю 2022 года



* В хозяйствах всех категорий



ПРОИЗВОДСТВО ОСНОВНЫХ ВИДОВ ПРОДУКЦИИ ЖИВОТНОВОДСТВА В САРАТОВСКОЙ ОБЛАСТИ*

МЛН ШТУК



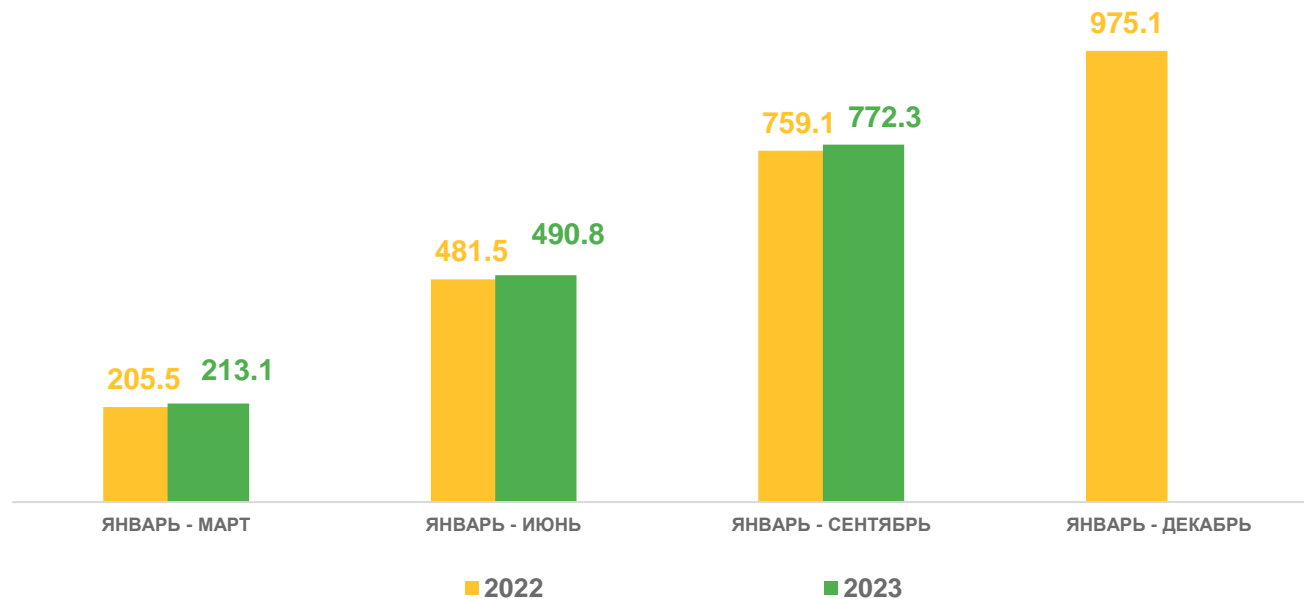
ЯЙЦА

772,3

Январь - сентябрь 2023 года

101,7% ↑

К январю - сентябрю 2022 года



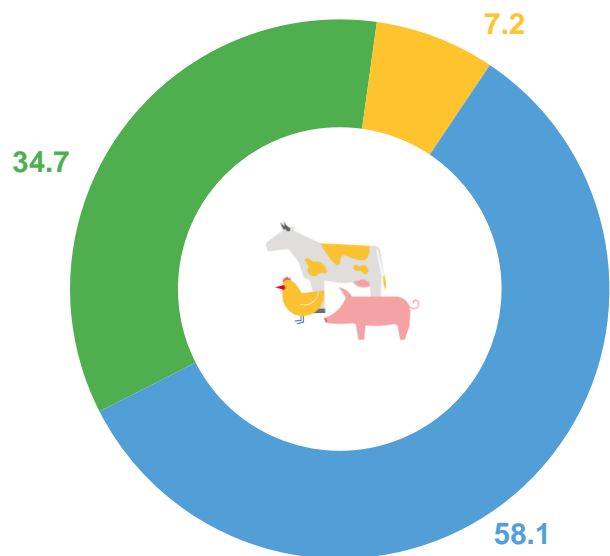
* В хозяйствах всех категорий



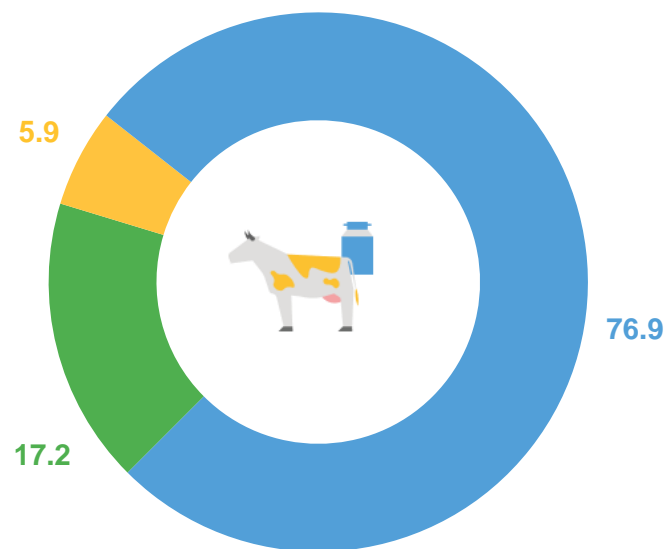
СТРУКТУРА ПРОИЗВОДСТВА ОСНОВНЫХ ВИДОВ ПРОДУКЦИИ ЖИВОТНОВОДСТВА ПО КАТЕГОРИЯМ ХОЗЯЙСТВ В САРАТОВСКОЙ ОБЛАСТИ

ЯНВАРЬ - СЕНТЯБРЬ 2023 ГОДА, В % ОТ ХОЗЯЙСТВ ВСЕХ КАТЕГОРИЙ

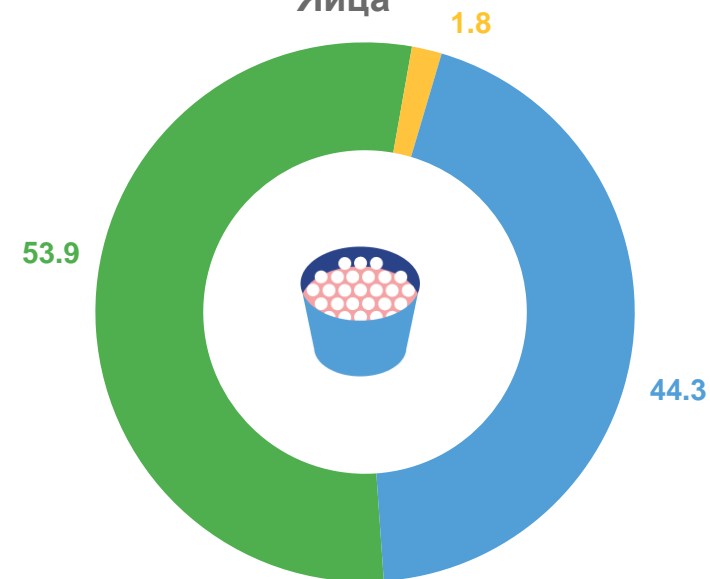
Скот и птица на убой



Молоко



Яйца



 Сельскохозяйственные организации

 Крестьянские (фермерские) хозяйства и индивидуальные предприниматели

 Хозяйства населения